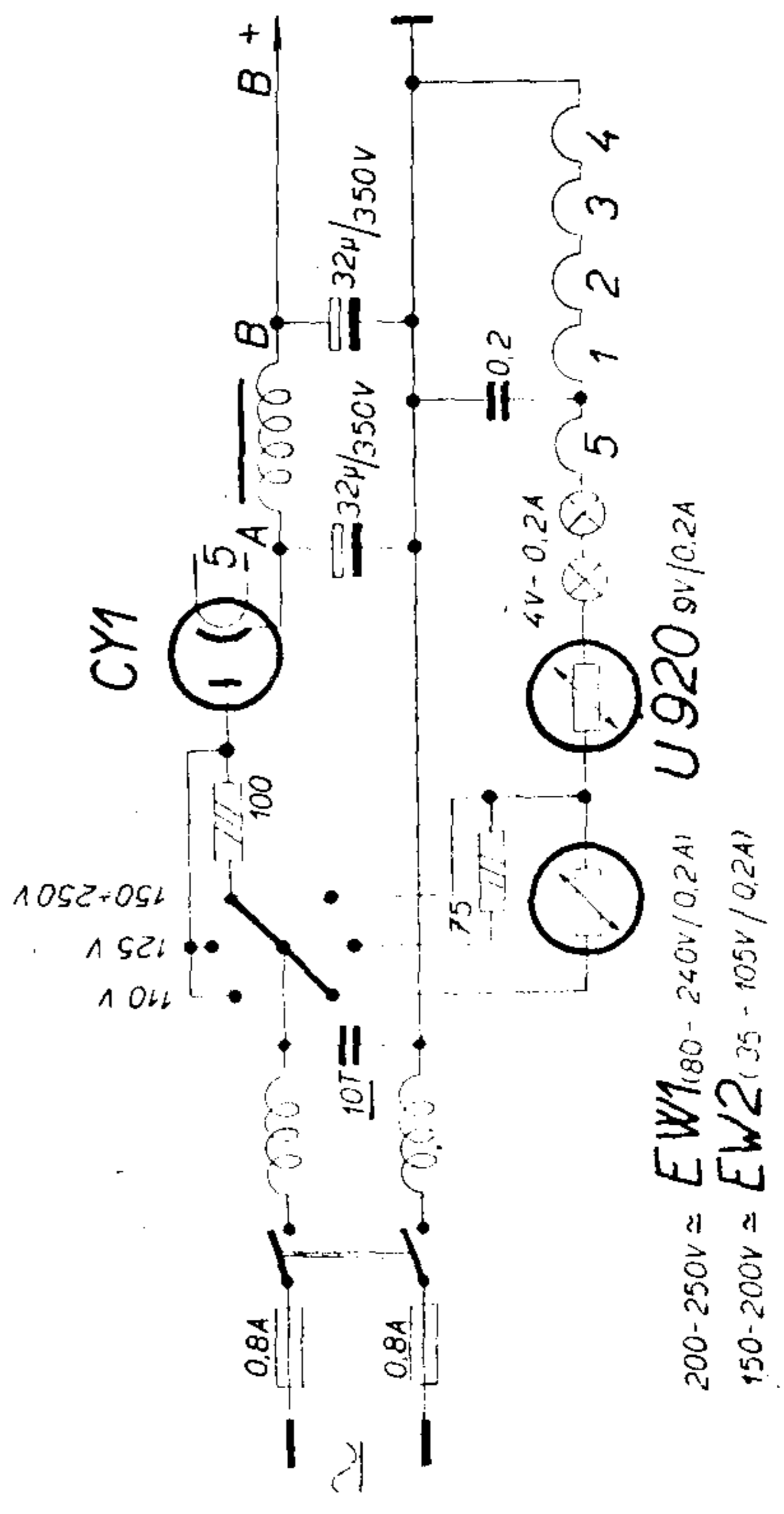
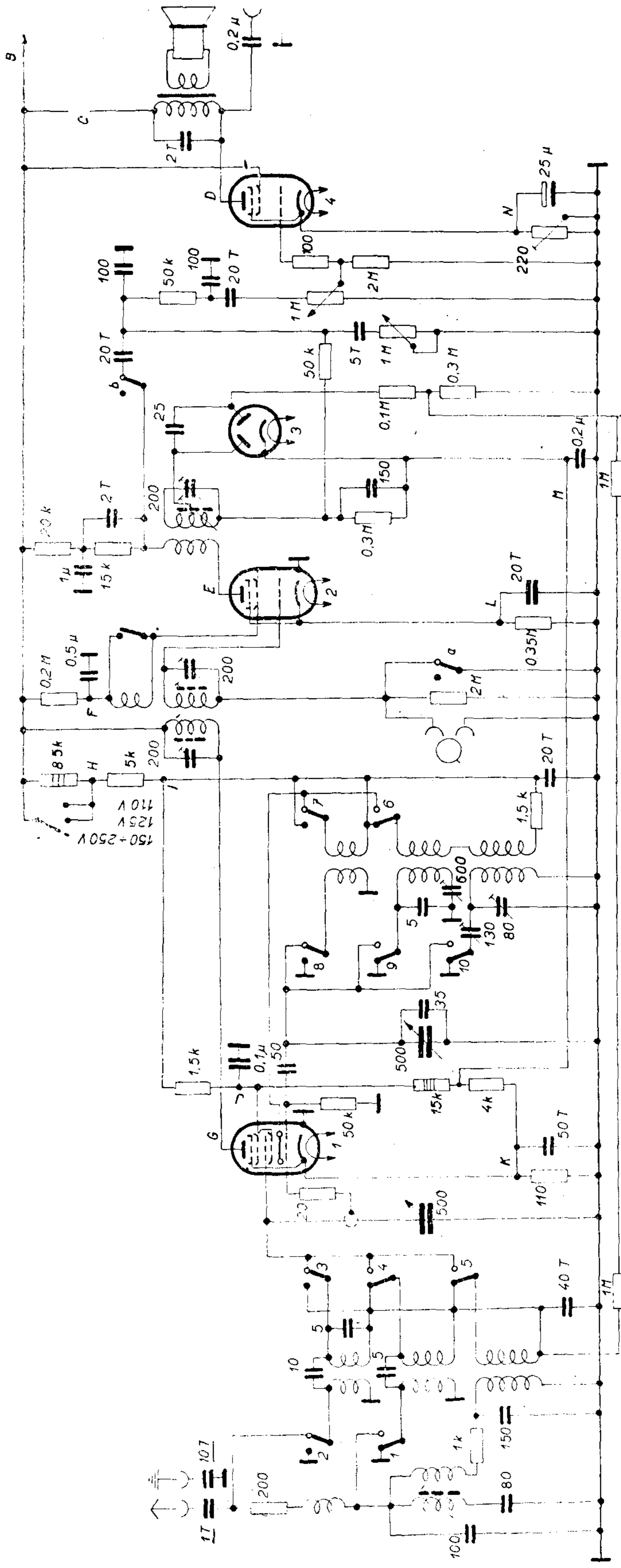


CK 2

CF 7

CB 2

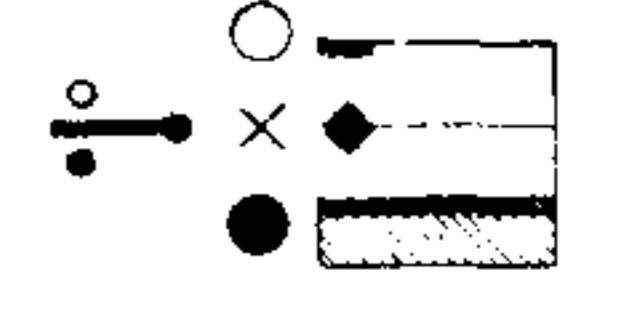
CL 4



200-250V ≈ EW1 (80 - 240V / 0.2A)
 150-200V ≈ EW2 (35 - 105V / 0.2A)

S	A	B	C	D	E	F	G	H	I	J	K	L	M	N
220V ~	225	215	200	95	40	215	130	85	75	14	1.2	14	9.5	
150V ~	150	140	131	56	38	140	85	56	49	0.9	0.8	9.3	6.2	
125V ~	136	128	120	50	25	128	128	82	72	1.2	0.7	13.5	5.5	
110V ~	120	113	105	45	22	113	113	72	64	1.1	0.6	11.8	5	

R VOLTM = 333Ω/V
 (MULTIPLI II)



a	b	1	2	3	4	5	6	7	8	9	10
○	×	○	○	○	●	●	●	○	○	○	○
○	×	○	○	○	○	○	○	○	○	○	○
○	×	○	○	○	○	○	○	○	○	○	○
○	×	○	○	○	○	○	○	○	○	○	○

IDEAL RADIO JUNIOR SUPER S 356 U

1936/37 MF = 491kHz