


1.209 Rozhlasový přijímač 315A „SONATINA“

Výrobce: TESLA, n. p., Praha-Hloubětín



Rozhlasový přijímač 315A „SONATINA“,
výroba 1959 až 1961

Hlavní technické údaje:

Zapojení: Šestiobvodový, 3+1 elektronkový superhet k napájení ze střídavé sítě.

Vlnové rozsahy: 3; 18,75 až 52,6 m (16 až 5,7 MHz); 187 až 571,4 m (1604 až 525 kHz); 1000 až 2000 m (300 až 150 kHz)

Průměrná citlivost: krátké vlny 70 μ V, střední a dlouhé vlny 40 μ V

Průměrná šířka pásma: střední vlny 13,5 kHz, dlouhé vlny 11,5 kHz

Výstupní výkon: 1,5 W (při kmitočtu 400 Hz a 7% zkreslení)

Reproduktor: kruhový, průměru 130 mm, impedance kmitací cívky 4 Ω

Napájení: střídavým proudem 50 Hz s napětím 125 nebo 220 V

Příkon: 34 W

Sladování: AM mf: 468 kHz — sv [L14*, L13*, L12*, L11* max. (*sprážený obvod utlmit členem RC 5000 Ω + 1000 pF v serii);] L1 min.

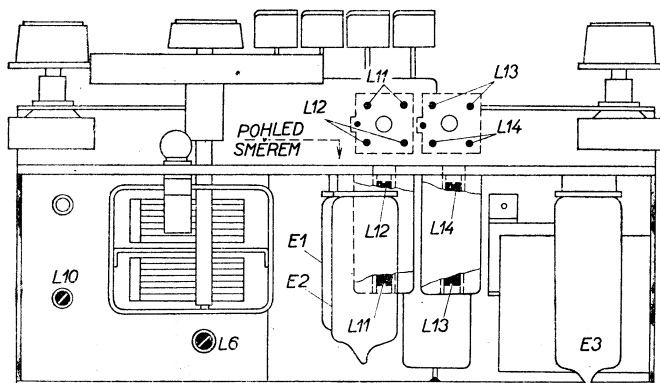
vf: kv — 7 MHz • L7, L3 max.

15 MHz • C13, C3 max.

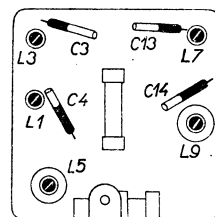
dv — 160 kHz • L10, L6 max.

sv — 590 kHz • L9, L5 max.

1550 kHz • C14, C4 max.

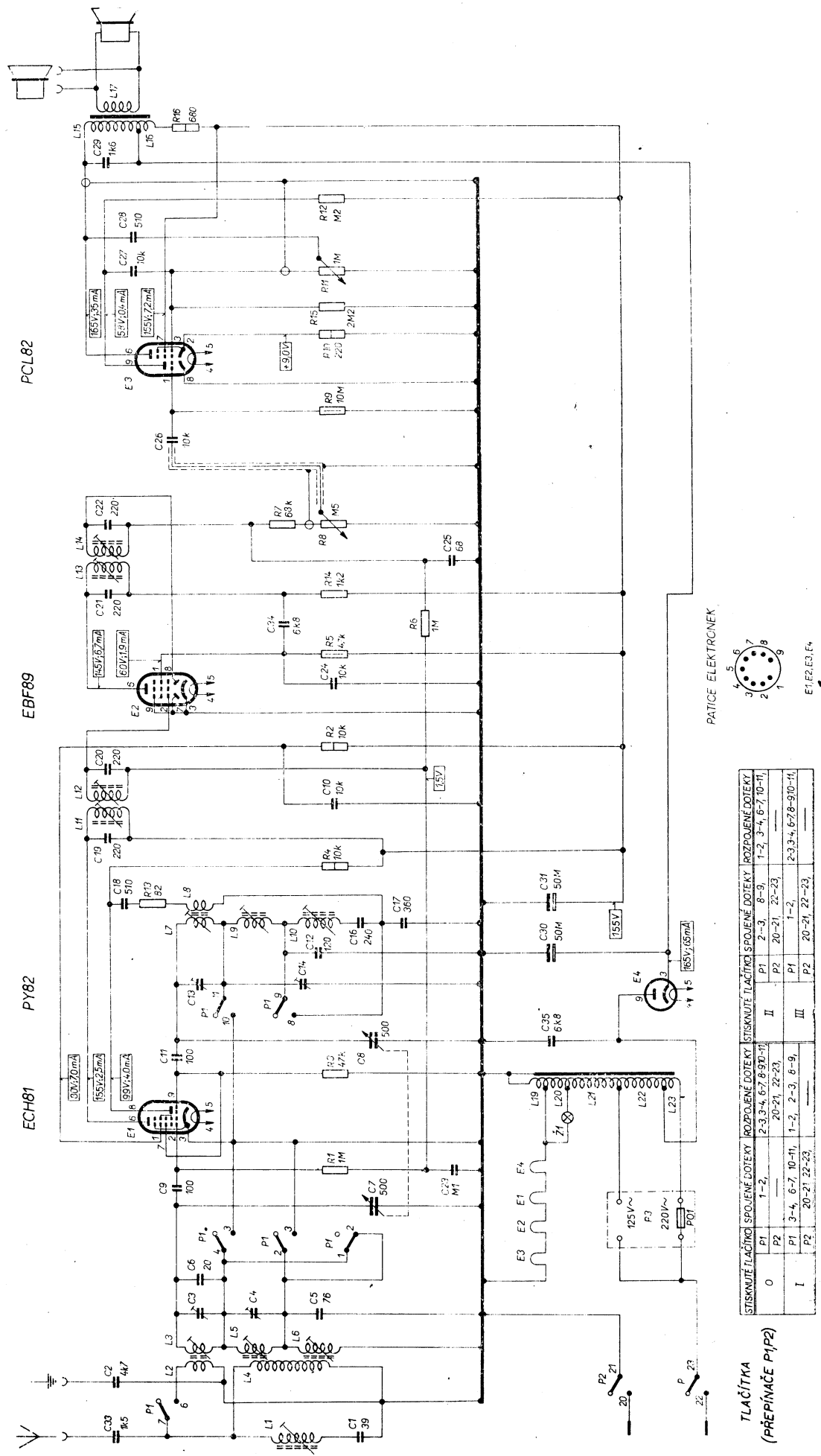


Sladovací prvky na šasi



Sladovací prvky pod šasi

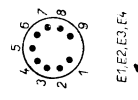
P	331	2	3, 4, 5, 6	3	4	13	14	15	16	17	18	19	20	21	22	23	24	25	26	27	28	29	30	31	32	33	34	35	36	37	38	39	40	41	42	43	44	45	46	47	48	49	50	51	52	53	54	55	56	57	58	59	60	61	62	63	64	65	66	67	68	69	70	71	72	73	74	75	76	77	78	79	80	81	82	83	84	85	86	87	88	89	90	91	92	93	94	95	96	97	98	99	100
C	33	2	3, 4, 5, 6	3	4	13	14	15	16	17	18	19	20	21	22	23	24	25	26	27	28	29	30	31	32	33	34	35	36	37	38	39	40	41	42	43	44	45	46	47	48	49	50	51	52	53	54	55	56	57	58	59	60	61	62	63	64	65	66	67	68	69	70	71	72	73	74	75	76	77	78	79	80	81	82	83	84	85	86	87	88	89	90	91	92	93	94	95	96	97	98	99	100
L	1	2	3, 4, 5, 6	3	4	13	14	15	16	17	18	19	20	21	22	23	24	25	26	27	28	29	30	31	32	33	34	35	36	37	38	39	40	41	42	43	44	45	46	47	48	49	50	51	52	53	54	55	56	57	58	59	60	61	62	63	64	65	66	67	68	69	70	71	72	73	74	75	76	77	78	79	80	81	82	83	84	85	86	87	88	89	90	91	92	93	94	95	96	97	98	99	100



STISKNUJTE TLACÍTKO	SPOJENÉ DOTEKY	ROZPOJENÉ DOTEKY	STISKNUJTE TLACÍTKO	SPOJENÉ DOTEKY	ROZPOJENÉ DOTEKY
0	P1 1-2, 2-3, 4, 6, 7, 8, 9, 10-11, 20-21, 22-23	1-2, 3-4, 6-7, 10-11, 20-21, 22-23	II	P2 20-21, 22-23	1-2, 3-4, 6-7, 10-11, 20-21, 22-23
I	P1 3-4, 6-7, 10-11, 20-21, 22-23	1-2, 2-3, 6-9, 20-21, 22-23	III	P2 20-21, 22-23	1-2, 2-3, 4, 6-7, 8-9, 10-11, 20-21, 22-23

TLACÍTKA (PŘEPÍNAČE P1,P2)

PATICE ELEKTRONEK



Zapojení přijímače 315A „SONATINA“